

# Catálogo

Retrofit

20

26



A **SOLER** possui grande know-how em soluções de projetos, fabricação e montagem de estruturas metálicas de médio a grande porte.

Buscamos sempre melhoria contínua de nossos produtos, excedendo sempre as expectativas dos nossos clientes, utilizando de processos de montagem rápida e com eficácia, garantindo economia de tempo e custo para sua obra.



# Segmentos de **Atuação**

- Prédios comerciais e industriais
- Coberturas metálicas
- Obras residenciais
- Galpões
- Pipe Rack
- Mezaninos
- Pontes, passarelas e viadutos
- Torres de processo

# Retrofit

A solução que elimina riscos, estende a vida útil do seu galpão e garante a segurança **sem interromper** sua operação.



## Atividades de **Retrofit**

---

- Troca/Vedação de telhas metálicas, Translucidas e Fibrocimento
- Troca/Vedação de Parafusos Auto-brocantes
- Vedação de emendas, parafusos e patologias
- Tratamento de oxidação
- Pintura
- Impermeabilização Líquida
- Limpezas com hidrojateamento
- Instalação/Troca de Calhas e Rufos
- Vedação/Impermeabilização de Calhas e Rufos
- Instalação/Troca de iluminação zenital (Domus)
- Instalação/Restauração de passarela metálica
- Instalação/Laudo/Restauração de Linha de Vida
- Instalação/Laudo/Restauração de acessos a cobertura (escada)
- Instalação/Vedação de Lanternim
- Instalação de Veneziana
- Reforço estrutural
- Re-vitalização de estruturas



Obras  
**realizadas**





500+ obras

460.000+ m<sup>2</sup>

Atendimento no  
Brasil inteiro


30+ anos  
no mercado





## Dados da obra

ÁREA: 57.005 m<sup>2</sup>



Rio de Janeiro/RJ

**Johnson  
& Johnson**

## Dados da obra

ÁREA: 29.417 m<sup>2</sup>





## Dados da obra

ÁREA: 27.800 m<sup>2</sup>







**Klabin**

## Dados da obra

ÁREA: 27.700 m<sup>2</sup>

 Jundiaí/SP



## Dados da obra

ÁREA: 24.650 m<sup>2</sup>





 Extrema/MG

*Ball*

**Dados da obra**

ÁREA: 23.850 m<sup>2</sup>



 São Leopoldo/RS



**Klabin**

## **Dados da obra**

ÁREA: 22.960 m<sup>2</sup>




## Dados da obra

ÁREA: 22.300 m<sup>2</sup>





 São José dos Campos/SP

**HITACHI**  
Air conditioning solutions



**Dados da obra**

ÁREA: 15.998 m<sup>2</sup>



 Extrema/MG

**FRUM**  
TECNOLOGIA EM FREIOS

## Dados da obra

ÁREA: 12.500 m<sup>2</sup>



📍 Valinhos/SP



## Dados da obra

ÁREA: 12.000 m<sup>2</sup>



**VOTORANTIM**

**Dados da obra**

ÁREA: 9.000 m<sup>2</sup>



## Dados da obra


ÁREA: 5.841 m<sup>2</sup>





## Dados da obra

ÁREA: 5.630 m<sup>2</sup>






## Dados da obra

ÁREA: 5.600m<sup>2</sup>




 Rondonópolis/MT



## Dados da obra

ÁREA: 3.892 m<sup>2</sup>



 Santo André-Mauá/SP

**Braskem** 

**Dados da obra**

ÁREA: 3.602 m<sup>2</sup>



# Parceiros





# Responsabilidade social

---

## Conheça nosso Projeto Belágua

O Projeto Belágua visa atender a famílias carentes que vivem na cidade de Belágua e região, tendo como finalidade contribuir para a redução da pobreza e das desigualdades, atuando em prol do desenvolvimento sociodemográfico.

Em síntese, promover o desenvolvimento com igualdade de oportunidades e valorização das potencialidades locais.

**O Projeto atende hoje cerca de 32 comunidades, dentre elas, 642 famílias (cerca de 2500 pessoas).**

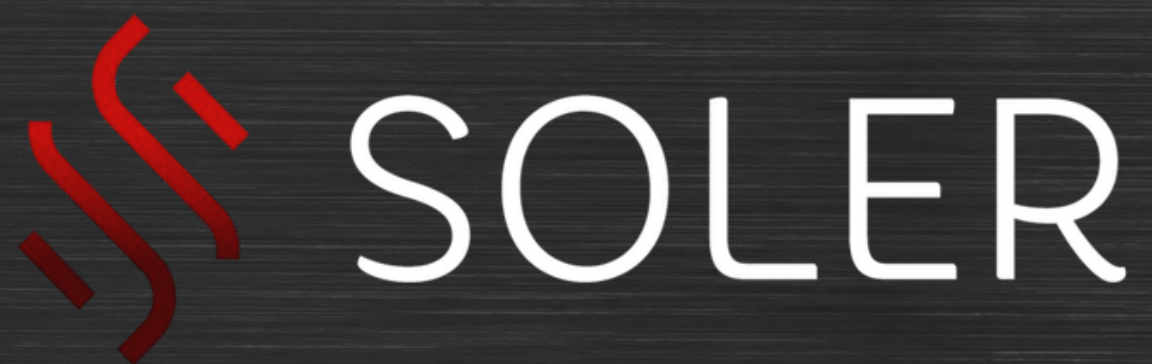


@projetoelagua



<https://projetoelagua.com.br/>

 PROJETO BELÁGUA



## Contatos

 (11) 9 5774 4792

 [comercial@solerestruturas.com.br](mailto:comercial@solerestruturas.com.br)